






## Legenda referente à interpretação dos Diagramas de Rastreabilidade-Diele

-  Referência Internacional (INMs)
-  Referência Nacional (Temperatura, Umidade, Frequência, Tensão e Corrente)
-  Padrões de Referência Internos
-  Sistema de Medição de Referência
-  Padrões/Equipamentos de Clientes

As linhas pontilhadas ( ..... ) separam os institutos de Referência Internacional;

As linhas contínuas ( ————— ) separam a Referência Nacional;

As linhas pontilhadas grossas ( ..... ) referem-se a sistemas em desenvolvimento.