



Serviço Público Federal

MINISTÉRIO DA INDÚSTRIA, COMÉRCIO EXTERIOR E SERVIÇOS - MDIC
INSTITUTO NACIONAL DE METROLOGIA, QUALIDADE E TECNOLOGIA - INMETRO

Portaria Inmetro/Dimel nº 163, de 01 de outubro de 2018.

(Aditivo à Portaria Inmetro/Dimel nº 100/2014)

O diretor de Metrologia Legal do Instituto Nacional de Metrologia, Qualidade e Tecnologia (Inmetro), no exercício da delegação de competência outorgada pelo Senhor Presidente do Inmetro, por meio da Portaria Inmetro nº 257, de 12 de novembro de 1991, conferindo-lhe as atribuições dispostas no subitem 4.1, alínea "b", da regulamentação metrológica aprovada pela Resolução nº 08, de 22 de dezembro de 2016, do Conmetro.

De acordo com o Regulamento Técnico Metrológico para instrumentos de pesagem não automáticos, aprovado pela Portaria Inmetro nº 236/1994;

E considerando o constante do Processo Inmetro SEI nº 0052600.005089/2018-72 e do sistema Orquestra nº 1161472, resolve:

Art. 1º Incluir no item 4 (CARACTERÍSTICAS METROLÓGICAS) da Portaria Inmetro/Dimel nº 100, de 24 de junho de 2014, os modelos IWB 250, IWB 500, IWB 001, IWB 002, IWB 003 e IWB 005, conforme a tabela a seguir:

TABELA – Características Metrológicas

Modelo	Classe de Exatidão	Carga Máxima (Max) (kg)	Valor de Divisão (e) (kg)	Carga Mínima (Min) (kg)
IWB 250	III	250	0,05	1
IWB 500		500	0,1	2
IWB 001		1 000	0,2	4
IWB 002		2 000	0,5	10
IWB 003		3 000	1	20
IWB 005		5 000	1	20

(NR)

Art. 2º O item 10 (ANEXOS) da Portaria Inmetro/Dimel nº 0100/2014, passa a vigorar acrescido dos seguintes anexos/quadros:

"10 ANEXOS

...

Anexo 10.6 – Vista da placa de identificação dos modelos IWB.

Anexo 10.7 – Vista frontal e perspectiva do modelo IWB 250.

Anexo 10.8 – Vista lateral com a placa de identificação e Vista posterior com o plano de selagem do modelo IWB 250.

Anexo 10.9 – Vista frontal e perspectiva dos modelos IWB 500; IWB 001; IWB 002; IWB 003 e IWB 005.

Anexo 10.10 – Vista lateral e Vista posterior com o plano de selagem dos modelos IWB 500; IWB 001; IWB 002; IWB 003 e IWB 005." (NR)

Art. 3º Ficam convalidados os atos praticados e as demais disposições com base na Portaria Inmetro/Dimel nº 0100, de 24 de junho de 2014, anteriores à publicação da presente portaria.

Art. 4º Esta portaria entra em vigor na data de sua publicação no Diário Oficial da União.



DOCUMENTO ASSINADO ELETRONICAMENTE COM FUNDAMENTO NO ART. 6º, § 1º, DO [DECRETO Nº 8.539, DE 8 DE OUTUBRO DE 2015](#) EM 01/10/2018, ÀS 14:49, CONFORME HORÁRIO OFICIAL DE BRASÍLIA, POR

MAURICIO EVANGELISTA DA SILVA

Diretor da Diretoria de Metrologia Legal, Substituto(a)

A autenticidade deste documento pode ser conferida no site <http://sei.inmetro.gov.br/autenticidade>, informando o código verificador **0188823** e o código CRC **5F0F7E94**.



Diretoria de Metrologia Legal – Dimel
Divisão de Controle Legal de Instrumentos de Medição – Dicol
Endereço: Av. Nossa Senhora das Graças, 50 – Xerém – Duque de Caxias – RJ – CEP: 25250-020
Telefone: (21) 2679-9150 – e-mail: dicol@inmetro.gov.br

Técnica Industrial Oswaldo Filizola Ltda.

Rua Paulo Andrighetti, 1649 - São Paulo - SP

Modelo: IWB

Série

Fabricação:

Limites de temperatura: 5°C / 35°C



Max =

Min =

e =

Portaria Inmetro/Dimel nº

n=

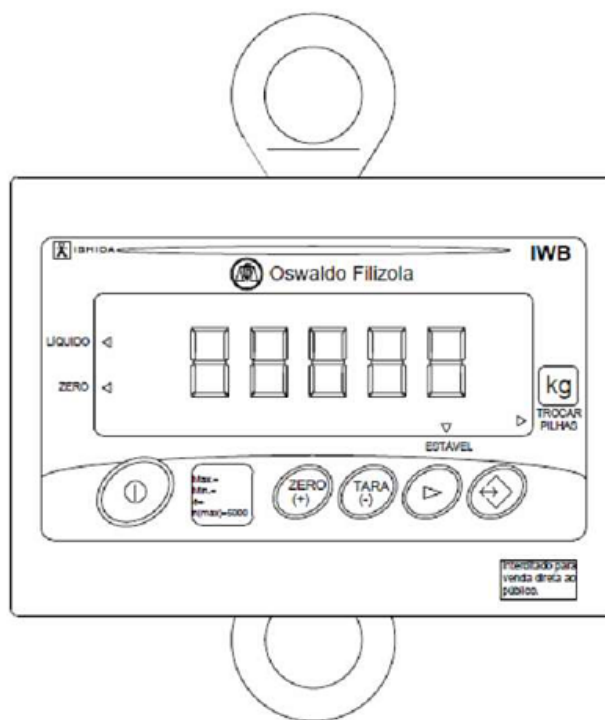
QUADRO ANEXO À PORTARIA INMETRO/DIMEL Nº 100, DE 24 DE JUNHO DE 2014



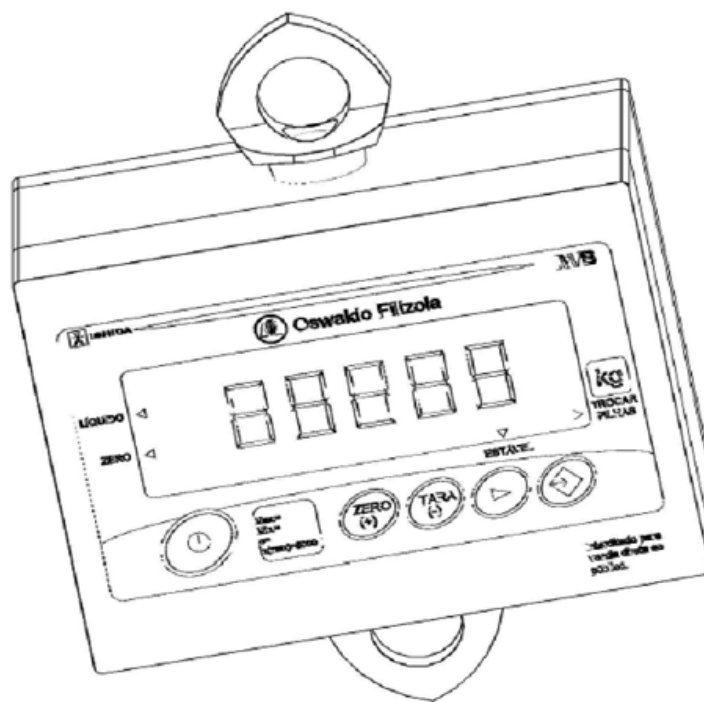
REQUERENTE: Técnica Industrial Oswaldo Filizola Ltda.

VISTA DA PLACA DE IDENTIFICAÇÃO DOS MODELOS IWB

ANEXO 10.6



Vista Frontal



Perspectiva

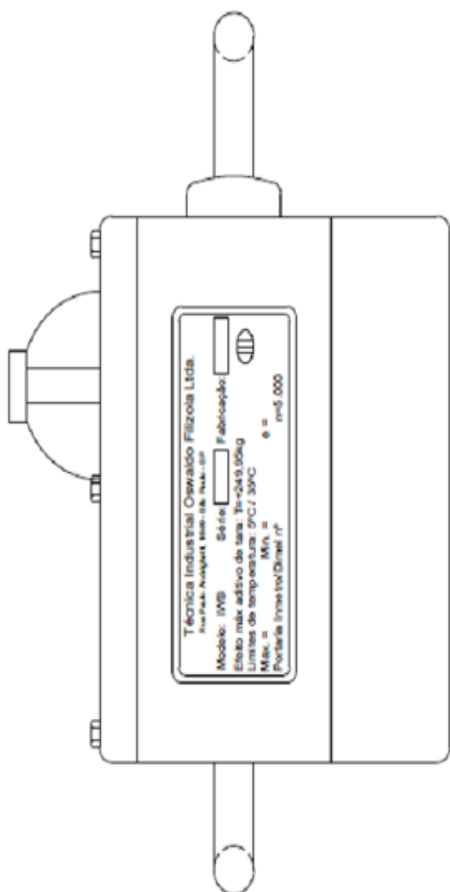
QUADRO ANEXO À PORTARIA INMETRO/DIMEL Nº 100, DE 24 DE JUNHO DE 2014



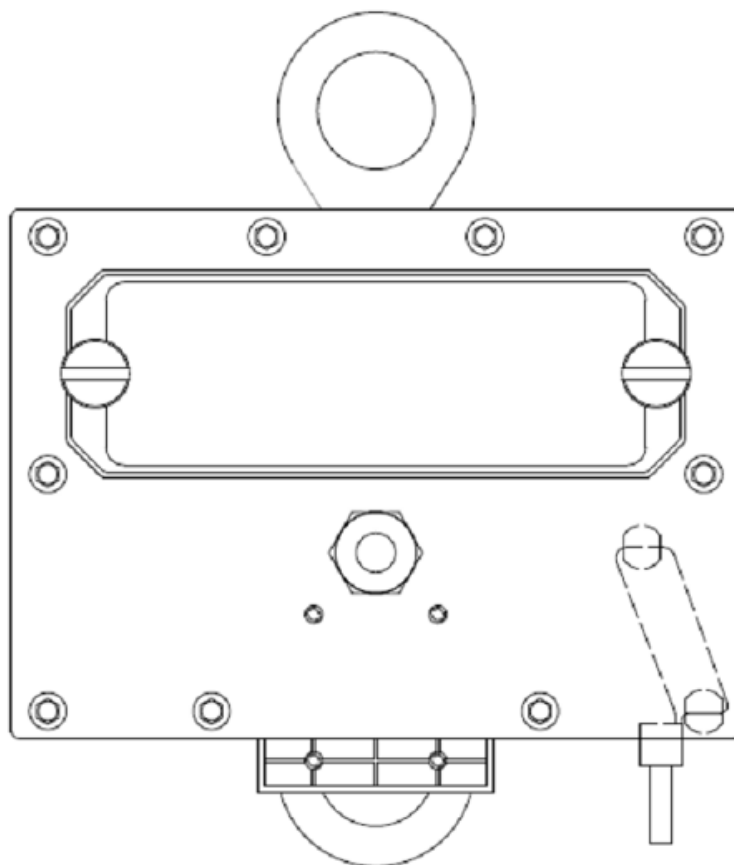
REQUERENTE: Técnica Industrial Oswaldo Filizola Ltda.

VISTA FRONTAL E PERSPECTIVA DO MODELO IWB 250

ANEXO 10.7



Vista Lateral / Placa de identificação



Vista Posterior / Plano de selagem

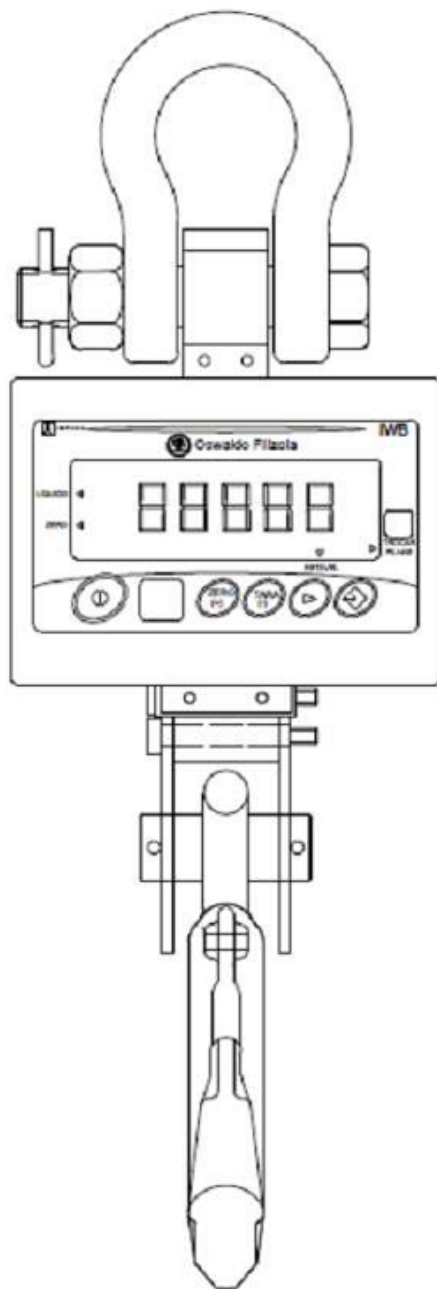
QUADRO ANEXO À PORTARIA INMETRO/DIMEL Nº 100, DE 24 DE JUNHO DE 2014



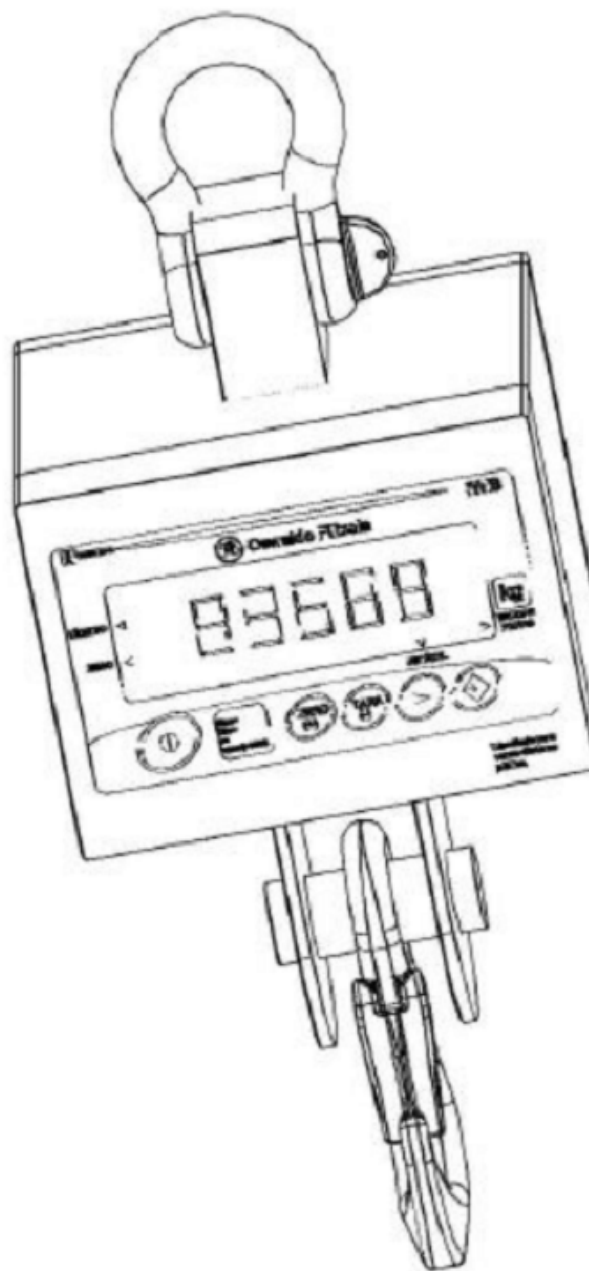
REQUERENTE: Técnica Industrial Oswaldo Filizola Ltda.

VISTA LATERAL COM A PLACA DE IDENTIFICAÇÃO E VISTA POSTERIOR COM O PLANO DE SELAGEM DO MODELO IWB 250

ANEXO 10.8



Vista Frontal



Perspectiva

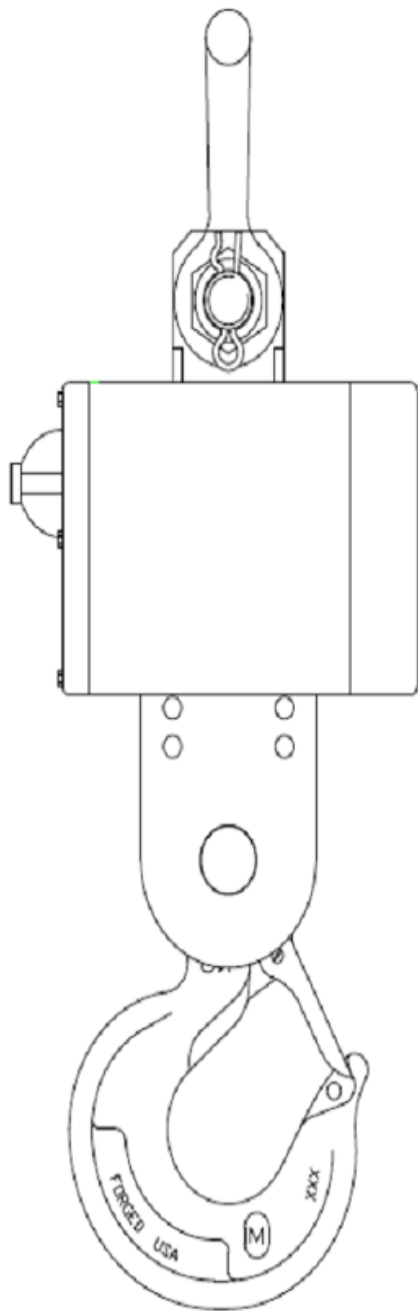
QUADRO ANEXO À PORTARIA INMETRO/DIMEL Nº 100, DE 24 DE JUNHO DE 2014



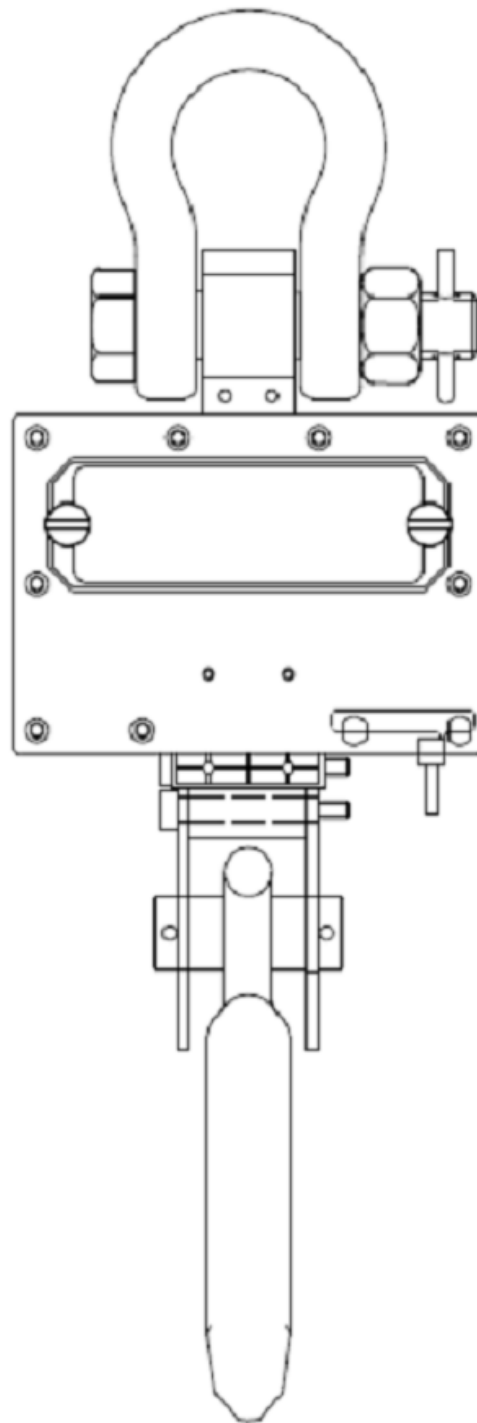
REQUERENTE: Técnica Industrial Oswaldo Filizola Ltda.

VISTA FRONTAL E PERSPECTIVA DOS MODELOS IWB 500; IWB 001; IWB 002; IWB 003 E IWB 005

ANEXO 10.9



Vista Lateral



Vista Posterior / Plano de selagem

QUADRO ANEXO À PORTARIA INMETRO/DIMEL Nº 100, DE 24 DE JUNHO DE 2014



REQUERENTE: Técnica Industrial Oswaldo Filizola Ltda.

VISTA LATERAL E VISTA POSTERIOR COM O PLANO DE SELAGEM DOS MODELOS IWB 500; IWB 001; IWB 002; IWB 003 E IWB 005

ANEXO 10.10