

INMETRO

Energia (Combustível)

ANO
Categoria do Veículo
MARCA


Modelo/ Versão
Motor
Transmissão
Marchas

2016
Esportivo


320 / Sportback
2.0 Turbo
Manual / Automático
DCT- 07

Mais eficiente	Categoria	Geral	Emissões
A	A		
B			
C			C
D			
E			
Menos eficiente			


Quilometragem por litro e CO2	Etanol	Gasolina
Cidade (km/l)	XX,X	XX,X
Estrada (km/l)	XX,X	XX,X
CO2 Fóssil não renovável (g/km)	00	XX




conpet




IBAMA
M M A



PROGRAMA
BRASILEIRO DE
ETIQUETAGEM





INMETRO

LEGENDA DE CORES:

- CYAN
- MAGENTA
- YELLOW
- BLACK
- Área de corte representada pelo pantone Bright Orange
- Área Imprimível / Área de corte da janela (quando aplicável)

Escaleta 1:1